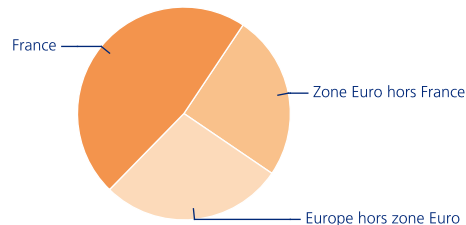


Ethique et Partage - CCFD investit en actions d'entreprises des pays de la Communauté Européenne, sélectionnées selon les critères éthiques et de développement durable du Comité Catholique contre la Faim et pour le Développement (CCFD). Meeschaert Asset Management utilise les analyses de l'agence de notation sociale Vigéo dans son processus de gestion et de Proxinvest dans le cadre de sa politique de vote. Chaque année le souscripteur verse au CCFD sous forme de don 100 % du coupon distribué (faisant l'objet d'un reçu fiscal). Une somme d'un montant équivalent au quart (25 %) des frais de gestion sera versée au CCFD. L'horizon de placement recommandé pour ce FCP est de 5 ans.

ISIN part D : FR0000970899
 Valeur liquidative part D : 10,75 €
 Actif net : 3,400 millions d'euros
 Créé le 8 décembre 2000
 Classification AMF : Actions des pays de la CE

Allocation géographique



Performances* (source Bloomberg)

	Fonds	Indice (1)
Depuis le 1er janvier	11,75 %	8,71 %
6 mois	15,47 %	15,03 %
1 an	-9,67 %	-12,35 %
3 ans	42,29 %	27,03 %
5 ans	-30,20 %	-38,81 %
Volatilité sur un an	21,89 %	27,66 %
Volatilité sur trois ans	18,15 %	23,30 %

(1) Indicateur de référence : MSCI Euro en euros et dividendes non réinvestis

Principales actions

	Fonds	Notation Vigéo*
Rolls-Royce Holdings.....	4,9 %	+
Unilever Cva.....	4,5 %	++
Intertek Group.....	4,4 %	=
Axa.....	4,4 %	++
ASML.....	3,9 %	+
Dassault Systèmes.....	3,7 %	+
Legrand.....	3,6 %	+
Edenred.....	3,3 %	=
Allianz.....	3,2 %	++
Saft Groupe.....	3,0 %	Etude interne

Nombre total de lignes : 35

* Vigéo : agence de notation extra-financière

Performances* sur cinq ans (base 100)



— Ethique et Partage - CCFD — MSCI Euro

* Nettes de frais et brutes d'éventuelles commissions de souscription ou de rachat et de taxes

Principaux secteurs

Industrie / Biens d'équipement	20,5 %
Technologie	12,8 %
Télécommunications	11,9 %
Biens de conso. non cycliques	11,2 %
Epargne / Holding	9,8 %
Santé	9,1 %
Biens de consommation cycliques	9,0 %
Services collectifs	4,6 %
Energie / Matières premières	4,3 %
Distribution / E-commerce	3,7 %

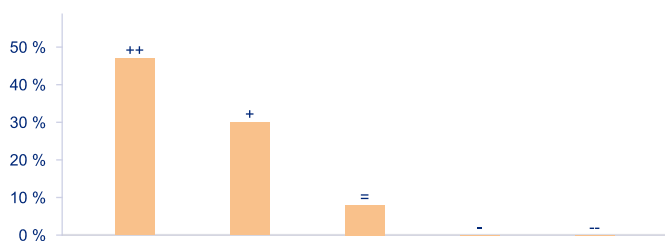
Derniers mouvements

Achats	Ventes
Edenred	Zodiac Aerospace
Essilor International	Accor
	Vestas Wind Systems
	Shanks Group
	Rolls-Royce Jv12 C

Caractéristiques

Valorisation : quotidienne
 Souscriptions et rachats : dépôt des ordres avant midi
 Devise de valorisation : euro
 Frais de gestion de la part : 2,392 % TTC maximum
 Commission de souscription non acquise à l'OPCVM : 0
 Commission de rachat non acquise à l'OPCVM : 0
 Dépositaire : Financière Meeschaert

Répartition par notation Vigéo*



* Vigéo : agence de notation extra-financière, www.vigeo.com

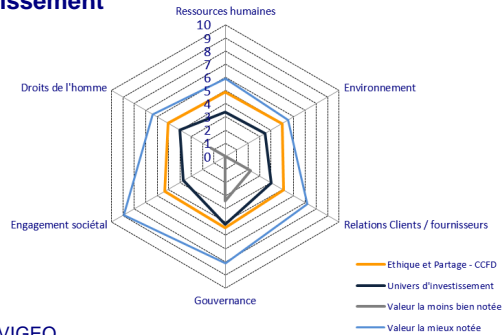
Pour plus d'informations sur ce fonds, consulter son prospectus simplifié sur meeschaert.com

Ce document non contractuel est remis à titre d'information. Il ne constitue ni une offre de souscription ni un conseil. Les chiffres cités ont trait aux années écoulées, les performances et volatilités passées ne sont pas un indicateur fiable des performances futures. Les rapports annuels et périodiques du fonds certifiés par le Commissaire aux comptes sont disponibles auprès de Meeschaert Asset Management dans les délais légaux.

Société de gestion : Meeschaert Asset Management • S.A. à Directoire et Conseil de Surveillance au capital de 125 000 euros • R.C.S. PARIS B 329 047 435

Dépositaire : Financière Meeschaert • S.A. à Directoire et Conseil de Surveillance au capital de 8 040 000 euros • R.C.S. PARIS B 342 857 273

Comparaison Ethique et Partage – CCFD / Univers d'investissement



Source : VIGEO

Synthèse des différentes étapes du processus de gestion

UNIVERS GLOBAL DES TITRES
Stoxx 600 + vivier d'une centaine d'entreprises sélectionnées principalement au sein des thématiques suivantes : énergies renouvelables, efficacité énergétique, sécurité, santé

1^{er} filtre éthique : exclusion sectorielle

- alcool, armement, jeux d'argent, pornographie, tabac

Sont exclues les entreprises qui réalisent plus de 5 % de leur activité dans les secteurs nommés ci-dessus

Une trentaine d'entreprises exclues

2^{ème} filtre éthique : sélection positive

analyses sectorielles, analyses thématiques
- respect des droits de l'Homme, politique sociale, gestion environnementale, qualité des relations nouées avec les fournisseurs, clients, communautés locales, - prise en compte des évolutions macro-économiques, réglementaires, stratégiques...

PÉRIMÈTRE FINAL D'INVESTISSEMENT ÉTHIQUE
environ 200 entreprises sélectionnées

CHOIX D'INVESTISSEMENT ET CONSTRUCTION DU PORTEFEUILLE

- Se concentrer sur les titres les mieux orientés, au bon moment
- Se positionner sur les thèmes porteurs
- Tester la validité fondamentale des dossiers
- Construire le portefeuille et gérer les positions

Méthodologie

Un comité mensuel définit le périmètre d'investissement éthique, sur la base des études sectorielles et thématiques qui sont réalisées en interne. Pour la sélection des entreprises issues du Stoxx 600, l'évaluation intègre principalement les notations extra-financières de Vigeo, complétées par les informations issues des différentes parties-prenantes. Pour les entreprises de taille plus petite (valeurs moyennes) ou appartenant à une autre zone géographique, une évaluation interne permet de déterminer leur profil ESG*. Parmi les principales sources d'information alors utilisées, figurent le rapport de développement durable et les travaux des intermédiaires financiers, parfois complétés par des commandes spécifiques auprès d'agences de notation, ou par une prise de contact avec l'entreprise.

*ESG : Environnement, Social, Gouvernance

Composition du fonds

Secteur	% dans le fonds	Notation ESG	Secteur	% dans le fonds	Notation ESG
Actions					
Industrie / Biens d'équipement (13,72%)					
Intertek Group	4,43%	=	Epargne / Holding (8,84%)		
Legrand	3,57%	+	Axa	4,39%	++
Saft	2,97%	+ (EthiFinance)	Allianz	3,16%	++
Schneider	1,44%	++	Royal & Sun Alliance Insurance	1,29%	++
Michelin	1,31%	++	Santé (8,20%)		
Biens de consommation cycliques (12,97%)					
Rolls Royce	4,87%	+	Essilor International	2,95%	++
Seb	2,93%	+	Novo Nordisk	2,75%	++
Randstad	2,75%	+	Shire	2,50%	+
Peugeot	2,42%	++	Services collectifs (4,13%)		
Technologie (11,59%)					
ASML Holding	3,86%	+	Suez Environnement	2,71%	++
Dassault Systemes	3,65%	+	GDF Suez	1,42%	++
Cap Gemini	2,96%	++	Energie / Matières premières (3,86%)		
STMicroelectronics	1,12%	++	BG	2,55%	+
Télécoms (10,71%)					
Vodafone	2,43%	+	CGG Veritas	1,31%	++
Alcatel-Lucent	2,41%	++	Distribution E commerce (3,32%)		
Deutsche Telekom	2,40%	++	Edenred	3,32%	=
Telecom Italia	2,10%	++	Média (2,82%)		
Ericsson	1,37%	++	Reed Elsevier	2,82%	++
Biens de consommation non cycliques (10,14%)					
Unilever	4,50%	++	Monétaire		
Experian	2,92%	+	Certificat HSBC 02/04/2012	5,88%	++
L'Oréal	2,72%	++	Liquidités	3,82%	

* Notation Meeschaert sur les émetteurs souverains. Pour plus d'information, consultez www.meeschaertir.com

La notation des émetteurs privés est définie à partir des notations Vigeo. Les entreprises figurant dans les 2 premiers déciles sont classées « + + », dans les déciles 3 et 4 « + », dans les déciles 5 et 6 « - », dans les déciles 7 et 8 « - - », et dans les déciles 9 et 10 « - - - ». Certaines valeurs peuvent être notées par EthiFinance. La notation des émetteurs souverains (note sur 20) est définie par Meeschaert (Cf : Méthodologie)

Analyses sectorielles et thématiques 2012*

- Février : Parapétrolier
- Mars : Services publics : déchets et eaux
- Avril : Réactualisation multisectorielle
- Avril : Services publics : électricité et eaux
- Mai : Biens de conso, luxe et cosmétiques
- Juin : Pétrole
- Septembre : « Base de la pyramide »
- Octobre : Réactualisation multisectorielle
- Novembre : Services financiers, immobiliers
- Décembre : Hôtellerie, tourisme et loisirs

* Les analyses sectorielles et thématiques sont disponibles sur demande. Retrouvez la méthodologie « les gestions éthiques Meeschaert Asset Management » ainsi que les derniers rapports annuels éthiques sur www.meeschaertir.com

Pour plus d'informations sur ce fonds, consulter son prospectus simplifié sur meeschaert.com

Ce document non contractuel est remis à titre d'information. Il ne constitue ni une offre de souscription ni un conseil. Les chiffres cités ont trait aux années écoulées et les performances passées ne sont pas un indicateur fiable des performances futures. Les rapports annuels et périodiques du fonds certifiés par le Commissaire aux comptes sont disponibles auprès de Meeschaert Asset Management dans les délais légaux.

Société de gestion : Meeschaert Asset Management • S.A. à Directoire et Conseil de Surveillance au capital de 125 000 euros • R.C.S. PARIS B 329 047 435
Dépositaire : Financière Meeschaert • S.A. à Directoire et Conseil de Surveillance au capital de 8 040 000 euros • R.C.S. PARIS B 342 857 273